

**RAPORT SEMESTRIAL (SEMESTRUL I ANUL 2007)
conform Regulamentului CNVM nr.1 / 2006**

Societatea Comerciala Farmaceutica Remedia S.A. Deva

Sediul social :	Str. Dorobantilor nr.43, Deva
Telefon/fax :	0254 223 260 ; 0254 226 197
Nr. si data inregistrarii la Of. Registrul Comertului:	J20 / 700 / 1991
Capital social subscris si varsat :	1.060.898 lei
Cod unic de înregistrare fiscală :	RO 2115198
Valorile mobiliare se tranzactioneaza pe piata:	RASDAQ

**1.Situatia economico-financiara a societatii la sfarsitul sem.I 2007
se prezinta astfel:**

Valoarea imobilizarilor corporale si a celor in curs a crescut fata de inceputul anului 2007 cu 15 % (de la 12.180.631 lei in 01.01.2007 la 14.006.582 lei in 30.06.2007) datorita intrarii in patrimoniu a imobilizarilor corporale achizitionate in sem I, instalatii tehnologice, mijloace de transport si constructii. Imobilizarile necorporale sunt de 99.723 lei si reprezinta partea din programe informatice si fond comercial neamortizate achizitionate in principal in anul 2006. A crescut ponderea imobilizarilor financiare , constituite in principal din scrisori de garantie bancara.

In categoria activelor circulante, stocurile, in care ponderea principala o au stocurile de marfa, au scazut fata de inceputul anului de la 16.323.089 lei la 13.754.684 lei (cu 958579 lei), ca rezultat pozitiv al politicii de reorganizare logistica a unitatilor Remedia si datorita politicilor de aprovizionare-vanzare performante.

Creantele fata de clientii pentru produse medicamentoase sunt la 30.06.2007 de 12.387.600 lei.

Disponibilitatile banesti la 30.06.2007 au fost de 8.867.654 lei fata de 7.089.046 lei la 01.01.2007 .

Activele circulante nete au inregistrat o scadere de la 9.640.240 lei la inceputul anului la 3.737.090 lei in special datorita cresterii datoriilor care trebuie platite intr-o perioada de pana la un an.

Capitalul social a ramas nemodificat fata de inceputul anului, fiind de 1.060.898 lei.

Rezultatul exercitiului la sfarsitul semestrului I al anului 2007 este un profit net de 1.139.707 lei , in crestere fata de profitul net inregistrat in sem 1 2006 cu 5,1 %.

Datoriile catre furnizorii interni si externi in suma de 38.417.685 lei reprezinta 73 % din obligatiile totale. La 30.06.2007 nu s-au inregistrat datorii restante.

Din totalul obligatiilor existente la 30.06.2007 in suma de 52.495.729 lei creditele bancare reprezinta 12,4 % iar alte datorii reprezinta 14,4 %.

Veniturile din vanzarea marfurilor se situeaza la o valoare de 46.977.935 lei , cu 10.695.946 lei mai mari decat la 30.06.2006, datorita deschiderii de noi farmacii si depozite

A.G.A, in sedinta din data de 12 martie 2007 a hotarat repartizarea profitului obtinut in anul 2006 astfel:

- 128.238 LEI la rezerve legale
- 65.262 LEI pentru acoperirea rezultatului preluat prin fuziune.
- 2.287.477 LEI la fondul de dezvoltare
 - 762.492 LEI pentru dividende .
 - Valoarea dividendului brut/actiune 0,07187 LEI
 - Impozitul pe dividende 121.999 LEI
 - Valoarea dividendului net / actiune 0,06000 LEI

In ceea ce priveste cheltuielile de exploatare acestea au crescut fata de aceeaasi perioada a anului 2006 de la 39.514.986 lei la 51.734.295 lei (cu 12.219309 lei) . Cresterea cheltuielilor este rezultatul strategiei de extindere a activitatii, prin:

- cumparari de marfuri (mai mult cu 9.528.910 lei fata de sem.1 2006);
- cresterea numarului de angajati de la 315 in iunie 2006 la 355 in iunie 2007 si a veniturilor acestora (total cheltuieli cu personalul mai mari cu 1.370.481 lei fata de sem.1 2006);
- externalizarea unor activitati, (prestatii externe si donatii mai mari cu 1.242.020 lei fata de sem.1 2006).

Veniturile financiare totale obtinute au fost de 1.871.703 lei in comparatie cu 3.102.381 lei in semestrul I 2006.

2. Analiza activitatii societatii comerciale

Din analiza in ansamblu a indicatorilor fondului de rulment, profit, cifra de afaceri, active circulante, capital permanent, cheltuieli financiare si de personal rezulta un grad de risc mediu de faliment al societatii.

Pentru cresterea rentabilitatii societatii se va actiona in urmatoarele directii:

- Cresterea marjei comerciale ca diferenta intre veniturile din vanzarea marfurilor si costul marfurilor vandute, o atentie deosebita fiind acordata reducerii pretului de achizitie;
- Majorarea volumului de vanzari;
- Cresterea vitezei de rotatie a stocurilor, cu influente favorabile asupra cash-flow-ului companiei.

- Analiza detaliata pe centre de profit a conturilor de venituri si cheltuieli, pentru stabilirea unor parghii de cointeresare in vederea cresterii vanzarilor si reducerii unor cheltuieli auxiliare.

Farmaceutica Remedia S.A. realizeaza auditarea activitatii economico-financiare cu un auditor extern autorizat (S.C. ALDEX IMPEX S.R.L.) si un auditor intern.

3.Schimbari care afecteaza capitalul social si administrarea societatii comerciale.

Ultima majorare de capital a fost finalizata de CNVM in 10 mai 2006 ca urmare a procedurii de fuziune prin absorbtie a societatii comerciale V.Tarus RoAgencies S.R.L structura capitalului social fiind următoarea:

Actionari	Nr. actiuni	Pondere din capitalul social (PROCENT)
TARUS VALENTIN-NORBERT	9.098.250	85,76
ALTI ACTIONARI	1.510.730	14,24
Total	10.608.980	100,00

Această structură a acționariatului a fost modificata nesemnificativ in luna octombrie 2006 dupa incheierea OPP Remedia derulata in intervalul 10.10.2006 - 30.10.2006 când actionarul majoritar absolut d-l TARUS VALENTIN NORBERT a sustinut o oferta publica de preluare a actiunilor Remedia la valoarea de 0,36 lei / actiune. La 1 ianuarie 2007 structura capitalului social era următoarea:

Actionari	Nr. actiuni	Pondere din capitalul social (PROCENT)
TARUS VALENTIN NORBERT	9.098.665	85,76
PERSOANE FIZICE	1.489.114	14,04
PERSOANE JURIDICE	21.201	0,20
Total	10.608.980	100,00

In semestrul I 2007 , la 18.06 2007 a fost inregistrata o vanzare de 600.000 actiuni din portofoliul actionarului majoritar TARUS VALENTIN NORBERT, procentul detinut de acesta scazand la 80,11%.

Aceasta actiune a avut ca efect cresterea lichiditatii in piata, concomitent cu cresterea continua a valorii de piata a actiunilor Farmaceutica Remedia

Continuind politica de dezvoltare, Consiliul de Administratie a recomandat majorarea calitalului social pentru a finanta dezvoltarea societatii. Decizia s-a dovedit a fi realista si oportuna, deoarece investitori institutionali (fonduri de investitii care opereaza pe BVB) isi manifesta interesul pentru actiunile Farmaceutica Remedia..

Farmaceutica Remedia confirma astfel intentia de a opera la nivel national.

La data de 26 septembrie 2007, structura capitalului social era urmatoarea:

Actionari	Nr. actiuni	Pondere din capitalul social (PROCENT)
TARUS VALENTIN-NORBERT	8.498.665	80,11
Pers.Fizice	1.724.467	16,25
Pers.Juridice	385.848	3,64
Total	10.608.980	100,00

Valoarea nominală a unei acțiuni a ramas nemodificata la 0,1 lei din 5.12.1996. Drepturile detinatorilor de valori mobiliare la Farmaceutica Remedia sunt nemodificate. Societatea este libera la tranzactionare pe piata Rasdaq. Valoarea de piata a actiunii Remedia a crescut in semestrul I 2007 de peste 7 ori de la 0,36 lei/actiune la 1 ianuarie 2007 la 2,65 lei/actiune la 30 iunie 2007. La data raportarii, valoarea de piata oscileaza in jurul valorii de 7,5 lei/actiune.

4. Tranzactii semnificative

In semestrul I 2007 , la 18.06 2007 a fost inregistrata o vanzare de 600.000 actiuni din portofoliul actionarului majoritar TARUS VALENTIN NORBERT, procentul detinut de acesta scazand la 80,11%.

5. Semnaturi


Presedintele Consiliului de Administratie
Valentin Norbert TARUS




Director General
Gabriel BANICA



Director financiar
Robert PELOIU




Declarația
persoanelor responsabile din cadrul societății comerciale
FARMACEUTICA REMEDIA S.A.
Pentru Raportul semestrul I 2007


În conformitate cu prevederile legale în vigoare ale Regulamentului nr.1-2006 privind emitenții și operațiunile cu valori mobiliare a CNVM, subsemnatul, în calitate de persoană responsabilă din cadrul societății comerciale FARMACEUTICA REMEDIA S.A., după cunoștința mea, declar următoarele:

1. Situația financiar contabilă a societății comerciale FARMACEUTICA REMEDIA S.A. pentru semestrul I 2007, întocmită conform standardelor contabile aplicabile, oferă o imagine corectă și conformă cu realitatea a activelor, obligațiilor, poziției financiare și contului de profit și pierdere.
2. Raportul consiliului de administrație cuprinde o analiză corectă a dezvoltării și performanțelor emitentului precum și o descriere a principalelor riscuri și incertitudini specifice activității desfășurate

Funcția	Numele	Semnătura
Presedintele consiliului de administrație	Valentin - Norbert TARUS	
Membru al C.A.	Paula FLEISCHER	
Membru al C.A.	Mircea BANCIU	
Membru al C.A.	Zoe CHIRIȚĂ	
Membru al C.A.	Octavian ARSENI	
Director general (CEO)	Gabriel Mihail BANICA	
Director financiar (CFO)	Robert PELOIU	

Deva, la 17 octombrie 2007

persoana
responsabilă pentru raportări,
Adrian NOAGHI



Judetul: 20--HUNEDOARA

Persoana juridica: FARMACEUTICA REMEDIA S.A.

Adresa: localitatea DEVA, str. DOROBANTILOR, nr. 43, tel. 0254223260

Numar din registrul comertului: J20/700/1991

Forma de proprietate: 34--Societati comerciale pe actiuni

Activitatea preponderanta (cod si denumire clasa CAEN): 5146--Comert cu ridicata al produselor farmaceutice

Cod de identificare fiscala: 2115198



SITUATIA ACTIVEI, DATORIILOR SI CAPITALURILOR PROPRII

la data de 30.06.2007

Formularul 10 - pagina 1

- lei -

Denumirea indicatorului	Nr. rd.	SOLD LA	
		01.01.2007	30.06.2007
A	B	1	2
A. ACTIVE IMOBILIZATE			
I. IMOBILIZARI NECORPORALE (ct. 201+203+205+207+208+233+234-280-290-2933)	01	240275	99723
II. IMOBILIZARI CORPORALE (ct. 211+212+213+214+231+232-281-291-2931)	02	12180631	14006582
III. IMOBILIZARI FINANCIARE (ct. 261+263+265+267-296)	03	5316	211169
ACTIVE IMOBILIZATE - TOTAL (rd. 01 la 03)	04	12426222	14317474
B. ACTIVE CIRCULANTE			
I. STOCURI (ct. 301+302+303+/-308+331+332+341+345+346+/-348+351+354+356+357+358+361+/-368+371+/-378+381+/-388-391-392-393-394-395-396-397-398+4091-4428)	05	16323089	13754684
II. CREANTE (ct. 267-296+4092+411+413+418+425+4282+431+437+4382+441+4424+4428+444+445+446+447+4482+451+456+4582+461+473-491-495-496+5187)	06	29933303	31758698
III. INVESTITII PE TERMEN SCURT (ct. 501+505+506+508+5113+5114-591-595-596-598)	07	0	0
IV. CASA SI CONTURI LA BANCII (ct. 5112+512+531+532+541+542)	08	7089046	8867654
ACTIVE CIRCULANTE - TOTAL (rd. 05 la 08)	09	53345438	54381036
C. CHELTUIELI IN AVANS (ct. 471)	10	96714	197503
D. DATORII: SUMELE CARE TREBUIE PLATITE INTR-O PERIOADA DE PANA LA UN AN (ct. 161+162+166+167+168-169+269+401+403+404+405+408+419+421+423+424+426+427+4281+431+437+4381+441+4423+4428+444+446+447+4481+451+453+455+456+457+4581+462+473+509+5186+519)	11	43801912	50841449
E. ACTIVE CIRCULANTE NETE/ DATORII CURENTE NETE (rd. 09+10-11-18)	12	9640240	3737090
F. TOTAL ACTIVE MINUS DATORII CURENTE (rd. 04+12-17)	13	22066462	18054564
G. DATORII: SUMELE CARE TREBUIE PLATITE INTR-O PERIOADA MAI MARE DE UN AN (ct. 161+162+166+167+168-169+269+401+403+404+405+408+419+421+423+424+426+427+4281+431+437+4381+441+4423+4428+444+446+447+4481+451+453+455+456+457+4581+462+473+509+5186+519)	14	6507295	1654280
H. PROVIZIOANE (ct. 151)	15	12261	12261
I. VENITURI IN AVANS (rd. 17+18), din care:	16	0	0
- subventii pentru investitii (ct. 131+132+133+134+138)	17	0	0
- venituri înregistrate in avans (ct. 472)	18	0	0
J. CAPITAL SI REZERVE			
I. CAPITAL (rd. 20 la 22), din care:	19	1060898	1060898
- capital subscris vărsat (ct. 1012)	20	1060898	1060898
- capital subscris nevărsat (ct. 1011)	21	0	0
- patrimoniul regiei (ct. 1015)	22	0	0
II. PRIME DE CAPITAL (ct. 104)	23	0	0
III. REZERVE DIN REEVALUARE (ct. 105)	24	5871885	5936617
IV. REZERVE (ct. 106)	25	5564154	8250801
Actiuni proprii (ct. 109)	26	0	0
V. PROFITUL SAU PIERDEREA REPORTAT (A) (ct. 117) ----- Sold C	27	3049969	0
----- Sold D	28	0	0
VI. PROFITUL SAU PIERDEREA EXERCITIULUI FINANCIAR (ct. 121) ----- Sold C	29	3243469	1139707
----- Sold D	30	0	0

Repartizarea profitului (ct. 129)	31	3243469	0
CAPITALURI PROPRII - TOTAL (rd. 19+23+24+25-26+27-28+29-30-31)	32	15546906	16388023
Patrimoniul public (ct. 1016)	33	0	0
CAPITALURI - TOTAL (rd. 32+33)	34	15546906	16388023

Administrator,

Numele si prenumele

MIRCEA BANCUIU

Semnătura

Stampila unității



Intocmit

Numele si prenumele (calitatea)

RUXANDRA EPURESCU (1--compartim.financiar-contabile sau personal calificat incadrat)

Semnătura

CONTUL DE PROFIT SI PIERDERE

la data de 30.06.2007

Formularul 20 - pagina 1

- lei -

Denumirea indicatorului	Nr. rd.	Realizări în perioada de raportare	
		30.06.2006	30.06.2007
A	B	1	2
1. Cifra de afaceri netă (rd.02 la 05)	01	38087470	48676229
Productia vândută (ct.701+702+703+704+705+706+708)	02	1805481	1698294
Venituri din vânzarea mărfurilor (ct.707)	03	36281989	46977935
Venituri din dobanzi inregistrate de entitatile al caror obiect de activitate il constituie leasingul (ct. 766)	04	0	0
Venituri din subventii de exploatare aferente cifrei de afaceri nete (ct.7411)	05	0	0
2. Variatia stocurilor de produse finite (ct.711)	06	0	0
si a productiei in curs de executie	07	0	0
3. Productia realizata de entitate pentru scopurile sale proprii si capitalizata (ct.721+722)	08	0	0
4. Alte venituri din exploatare (ct.7417+758)	09	28127	3555506
VENITURI DIN EXPLOATARE - TOTAL (rd.01+06-07+08+09)	10	38115597	52231735
5. a) Cheltuieli cu materiile prime si materialele consumabile (ct.601+602-7412)	11	690818	743066
Alte cheltuieli materiale (ct.603+604+606+608)	12	145363	160254
b) Alte cheltuieli externe (cu energie si apa) (ct.605-7413)	13	192923	190404
c) Cheltuieli privind mărfurile (ct.607)	14	32007040	41535950
6. Cheltuieli cu personalul (rd.16+17), din care:	15	3952112	5322893
a) Salarii si indemnizatii (ct.641+642-7414)	16	3087191	4172982
b) Cheltuieli cu asigurarile si protectia socială (ct.645-7415)	17	864921	1149911
7. a) Ajustari de valoare privind imobilizările corporale si necorporale (rd.19-20)	18	461627	542918
a.1) Cheltuieli (ct.6811+6813)	19	461627	542918
a.2) Venituri (ct.7813)	20	0	0
b) Ajustari de valoare privind activele circulante (rd.22-23)	21	0	-68313
b.1) Cheltuieli (ct.654+6814)	22	0	0
b.2) Venituri (ct.754+7814)	23	0	68313
8. Alte cheltuieli de exploatare (rd.25 la 28)	24	2065103	3307123
8.1 Cheltuieli privind prestatiile externe (ct.611+612+613+614+621+622+623+624+625+626+627+628-7416)	25	1795778	2147465
8.2 Cheltuieli cu alte impozite, taxe si vărsaminte asimilate (ct.635)	26	182493	237958
8.3 Cheltuieli cu despăgubiri, donatii si activele cedate (ct.658)	27	86832	921700
Cheltuieli privind dobanzile de refinantare inregistrate de entitatile al caror obiect de activitate il constituie leasingul (ct. 666)	28	0	0
Ajustări privind provizioanele (rd.30-31)	29	0	0
- Cheltuieli (ct.6812)	30	0	0
- Venituri (ct.7812)	31	0	0
CHELTUIELI DE EXPLOATARE - TOTAL (rd.11 la 15 +18+21+24+29)	32	39514986	51734295
PROFITUL SAU PIERDEREA DIN EXPLOATARE	33	0	497440
- Profit (rd.10-32)	34	1399389	0
- Pierdere (rd.32-10)	35	0	0
9. Venituri din interese de participare (ct.7611+7613)	36	0	0
- din care, veniturile obtinute de la entitatile afiliate	37	0	0
10. Venituri din alte investitii si imprumuturi care fac parte din activele imobilizate (ct.763)	38	0	0
- din care, veniturile obtinute de la entitatile afiliate	39	0	0
11. Venituri din dobânzi (ct.766)	40	7580	15059
- din care, veniturile obtinute de la entitatile afiliate	41	0	0
Alte venituri financiare (ct.762+764+765+767+768)	42	3094801	1856644
VENITURI FINANCIARE - TOTAL (rd.35+37+39+41)	43	3102381	1871703
12. Ajustari de valoare privind imobilizarile financiare si investitiile financiare detinute ca active circulante (rd.44-45)	44	0	0
- Cheltuieli (ct.686)	45	0	0
- Venituri (ct.786)	46	0	0
13. Cheltuieli privind dobânzile (ct.666-7418)	47	29682	153112
- din care, cheltuielile in relatia cu entitatile afiliate	48	0	0
Alte cheltuieli financiare (ct.663+664+665+667+668)	49	378699	811486
CHELTUIELI FINANCIARE - TOTAL (rd.43+46+48)	50	408381	964598
PROFITUL SAU PIERDEREA FINANCIAR(A)	51	2694000	907105
- Profit (rd.42-49)		0	0
- Pierdere (rd.49-42)			

14.PROFITUL SAU PIERDEREA CURENT(A) - Profit (rd.10+42-32-49)	52	1294611	1404545
- Pierdere (rd.32+49-10-42)	53	0	0
15. Venituri extraordinare (ct.771)	54	0	0
16. Cheltuieli extraordinare (ct.671)	55	0	0
17.PROFITUL SAU PIERDEREA DIN ACTIVITATEA EXTRAORDINARA - Profit (rd.54-55)	56	0	0
- Pierdere (rd.55-54)	57	0	0
VENITURI TOTALE (rd.10+42+54)	58	41217978	54103438
CHELTUIELI TOTALE (rd.32+49+55)	59	39923367	52698893
PROFITUL SAU PIERDERA BRUTA - Profit (rd.58-59)	60	1294611	1404545
- Pierdere (rd.59-58)	61	0	0
18.Impozitul pe profit (ct.691)	62	210562	264838
19. Alte impozite neprezentate la elementele de mai sus (ct. 698)	63	0	0
20. PROFITUL SAU PIERDERA NET(A) A EXERCITIULUI FINANCIAR	64	1084049	1139707
- Profit (rd.60-61-62-63)			
- Pierdere (rd.61+62+63-60)	65	0	0

Administrator,

Numele si prenumele

MIRCEA BANCUI

Semnătura

Stampila unității



Intocmit

Numele si prenumele (calitatea)

RUXANDRA EPURESCU (1--compartim.financiar-contabile sau personal calificat incadrat)

Semnătura

A handwritten signature in black ink, appearing to be "Ruxandra Epurescu".

DATE INFORMATIVE

la data de 30.06.2007

Formularul 30 - pagina 1

- lei -

I. Date privind rezultatul înregistrat	Nr. rd.	Nr. unități	Sume
Unități care au înregistrat profit	01	1	1139707
Unități care au înregistrat pierdere	02	0	0

II. Date privind platile restante	Nr. rd.	Total col. 2+3, din care:	Pentru activitatea curentă	Pentru activitatea de investiții
A	B	1	2	3
Plăți restante - total (rd.04+08+14 la 18 +22), din care:	03	0	0	0
Furnizori restanți - total (rd.05 la 07), din care:	04	0	0	0
- peste 30 de zile	05	0	0	0
- peste 90 de zile	06	0	0	0
- peste 1 an	07	0	0	0
Obligatii restante față de bugetul asigurărilor sociale - total (rd.09 la 13), din care:	08	0	0	0
- contributii pentru asigurări sociale de stat datorate de angajatori, salariați si alte persoane asimilate	09	0	0	0
- contributii pentru fondul asigurărilor sociale de sănătate	10	0	0	0
- contributia pentru pensia suplimentară	11	0	0	0
- contributii pentru bugetul asigurărilor pentru somaj	12	0	0	0
- alte datorii sociale	13	0	0	0
Obligatii restante față de bugetele fondurilor speciale si alte fonduri	14	0	0	0
Obligatii restante față de alti creditori	15	0	0	0
Impozite si taxe neplătite la termenul stabilit la bugetul de stat	16	0	0	0
Impozite si taxe neplătite la termenul stabilit la bugetele locale	17	0	0	0
Credite bancare nerambursate la scadență - total (rd.19 la 21)	18	0	0	0
- restante dupa 30 zile	19	0	0	0
- restante dupa 90 zile	20	0	0	0
- restante dupa 1 an	21	0	0	0
Dobânzi restante	22	0	0	0

III. Numărul mediu de salariați	Nr. rd.	30.06.2006	30.06.2007
Numărul mediu de salariați	23	315	355

IV. Plăți de dobânzi si redevente	Nr. rd.	Sume (lei)
Venituri brute din dobânzi plătite de persoanele juridice române către persoanele fizice nerezidente din statele membre ale Uniunii Europene, din care:	24	0
- impozitul datorat la bugetul de stat	25	0
Venituri brute din dobânzi plătite de persoanele juridice române către persoanele juridice afiliate *) nerezidente din statele membre ale Uniunii Europene, din care:	26	0
- impozitul datorat la bugetul de stat	27	0
Venituri din redevente plătite de persoanele juridice române către persoane juridice afiliate *) nerezidente din statele membre ale Uniunii Europene, din care:	28	0
- impozitul datorat la bugetul de stat	29	0

V. Tichete de masă	Nr. rd.	Sume (lei)
Contravaloarea tichetelor de masă acordate salariaților	30	266505

VI. Cheltuieli de inovare **)	Nr. rd.	30.06.2006	30.06.2007
- chelt.de inovare finalizate in cursul perioadei	31	0	0
- chelt.de inovare in curs de finalizare in cursul perioadei	32	0	0
- chelt.de inovare abandonate in cursul perioadei	33	0	0



Administrator,
Numele si prenumele
MIRCEA BANCUI
Semnătura si stampila unității

Intocmit
Numele si prenumele (calitatea)
RUXANDRA EPURESCU (1--compartim.financiar-contabile sau personal calificat
Semnătura

F A R M A C E U T I C A R E M E D I A S . A .
Sediul central: Deva 330160, Str. Dorobanților nr. 43, Jud. Hunedoara, Tel/fax: +40 254 223 260
Sediul secundar: București 031232, sector 3, Str. Octavian nr. 42, Tel/fax: +40 21 321 1640
remedia@remedia.ro, www.remedia.ro; Reg. Com.: J20/700/1991, C.U.I.: 2115198, A.F.: R
C.I.F. : RO2115198; Capital social subscris și vărsat : 1.060.898 RON
IBAN: RO31 VBBU 2511 BU03 0110 2701, VOLKSBANK București, sucursala Apolodor

RAPORTUL ADMINISTRATORULUI PRIVIND RAPORTAREA CONTABILĂ LA DATA DE 30.06.2007

Analizând activitatea economico-financiară a firmei FARMACEUTICA REMEDIA S.A., conform datelor înscrise în raportarea contabilă întocmită la 30.06.2007 apreciem următoarele:

Raportarea contabilă s-a întocmit pe baza Balanței de verificare obținută în urma înregistrării contabile efectuate în mod sistematic și cronologic. S-a respectat Legea contabilității nr. 82/91, actualizată și completată prin Legea nr. 245/98 și OMFP 306/2002.

Creanțe existente la 30.06.2007 sunt în valoare de: 31.758.698 ron

Obligațiile existente la 30.06.2007 sunt în valoare de: 52.495.729 ron, din care:

- ponderea o detin furnizorii interni și externi: 38.417.685 ron
- credite bancare 6.508.613 ron
- alte datorii: 7.569.431 ron

Din analiza Contului de profit și pierdere se constată următoarele:

- cifra de afaceri realizată la 30.06.2007 este de: 48.676.229 ron
din care:

- vânzări marfuri: 46.977.935 ron
- prestări servicii: 1.698.294 ron

- venituri din exploatare : 52.231.735 ron
- cheltuieli din exploatare: 51.734.295 ron
- profit din exploatare : 497.440 ron

- veniturile financiare : 1.871.703 ron
- cheltuielile financiare 964.598 ron
- profit financiar de: 907.105 ron
- veniturile totale : 54.103.438 ron

- cheltuieli totale : 52.698.893 ron

- rezultat brut al exercitiului:


1.404.545 ron

Aferent acestor venituri si cheltuieli s-a calculat si inregistrat un impozit pe profit de 264.838 lei, rezultand un profit net de 1.139.707 ron.

FARMACEUTICA REMEDIA S.A.

Administrator

Mircea Banciu



Director Economic

Ruxandra Epurescu

